

Behovsvurdering av spesialiserte rehabiliteringstjenester i Midt-Norge

22. Januar 2024

Hva er oppdraget?

- Faglig grunnlag for anskaffelse av private rehabiliteringstjenester
- Befolkningen i Midt-Norges behov fra 2025 og inntil 8-10 år fram i tid



Arbeidsgruppe

- St. Olavs hospital HF
 - Britt-Elin Lurud, Runa Heimstad
- Helse Nord-Trøndelag HF
 - Nancy Haugan, Velaug Brenne Leira
- Helse Møre og Romsdal HF
 - Ingvild Kjeldberg, Mariann Gammelsæther
- Helsefelleskap St.Olav
 - Mari Hilstad, Orkland kommune
- Helsefelleskap HNT
 - Frode Grevskott
- Helsefelleskap HMR
 - Runa Bakke, Ørsta kommune
- Regionalt brukerutvalg
 - Torbjørn Akersveen, Marthe Haugan
- Helse Midt-Norge RHF
 - Gunn Hege Marchand
 - Arnt Egil Hasfjord
 - Astrid Brudeseth
 - Vigdis Haarberg
 - Dordi Flormælen
 - Analyse (Nina Hagesæther og Paul Martin Gystad)
 - Helena Bertilsson



År

-
- 2022
-
-
- 2021
-
-
- 2020
-
-
- 2019
-
-
- 2018



Region

-
- Region Sør-Øst
-
-
- Region Vest
-
-
- Region Midt-Norge
-
-
- Region Nord
-
-
- Norge

HF-Bostedsområder

-
- Østfold
-
-
- Ahus-området
-
-
- OUS
-
-
- Lovisenberg
-
-
- Diakonhjemmet
-
-
- Innlandet

Behandlingssted

Alle

Alder

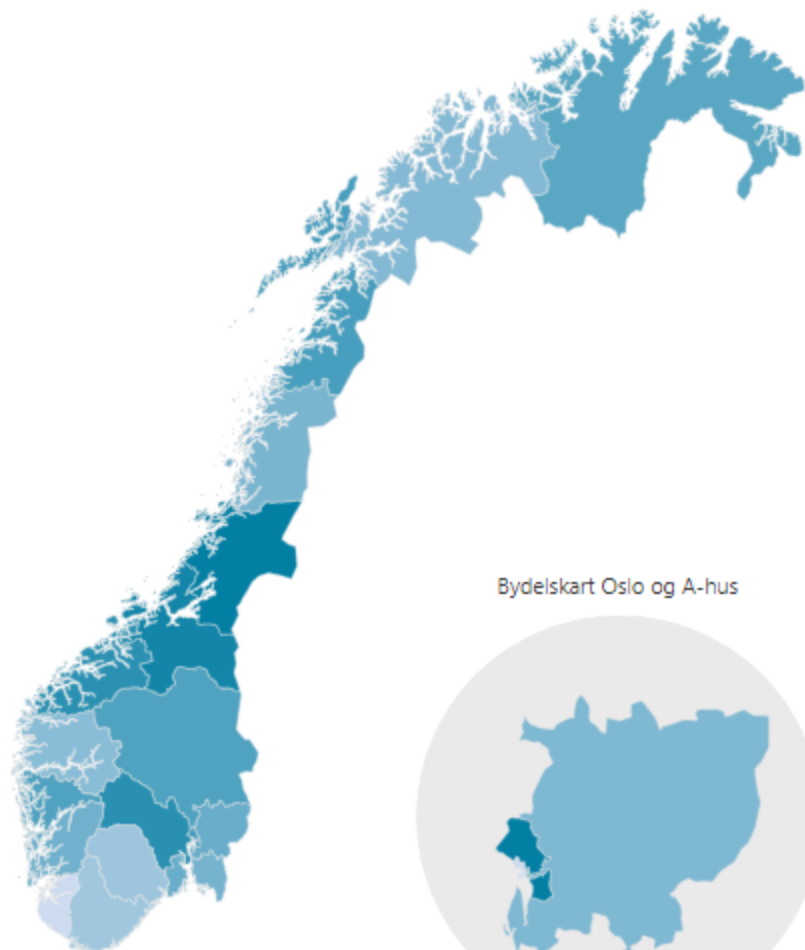
Alle

Kjønn

Alle

Variasjon i rehabiliteringspasienter i 2022 (per 1 000 innbyggere)

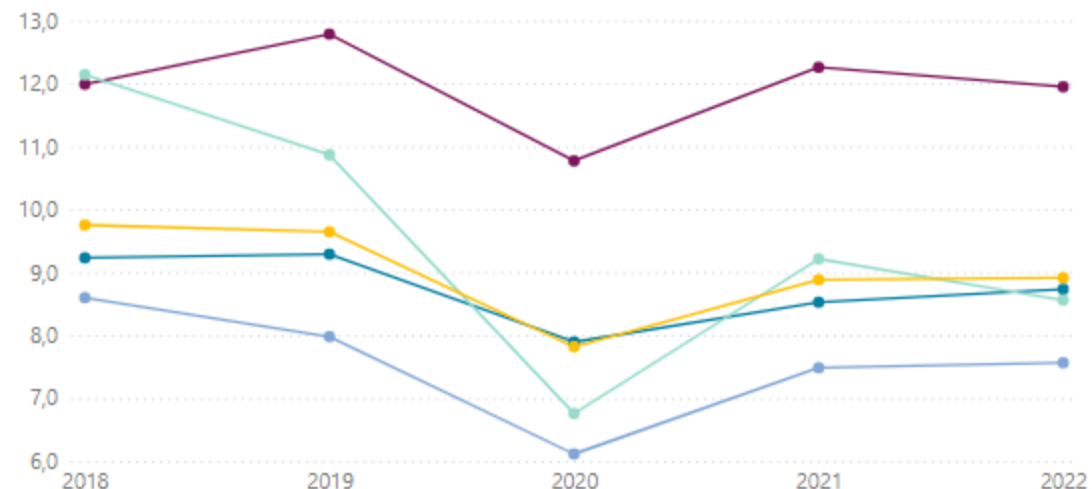
-
- Høy verdi
-
-
- Lav verdi



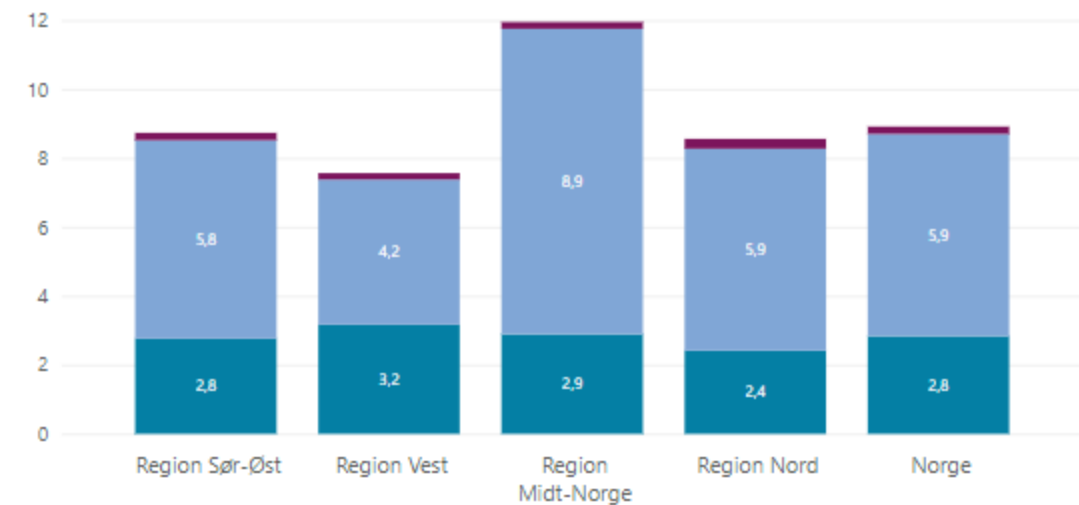
Bydelskart Oslo og A-hus



Utvikling i antall rehabiliteringspasienter (per 1 000 innbyggere)

 Region Sør-Øst Region Vest Region Midt-Norge Region Nord Norge


Rehabiliteringspasienter fordelt på behandlingssted og region i 2022 (per 1 000 innbyggere)

 Kun i sykehus Kun i private institusjoner Både i sykehus og private institusjoner


År

- 2022
- 2021
- 2020
- 2019
- 2018



Region

- Region Sør-Øst
- Region Vest
- Region Midt-Norge
- Region Nord
- Norge

HF-Bostedsområder

- Møre og Romsdal
- St.Olavs-området
- Nord-Trøndelag

Behandlingssted

Alle ▼

Alder

Alle ▼

Kjønn

Alle ▼

Variasjon i rehabiliteringspasienter i 2022 (per 1 000 innbyggere)

- Høy verdi
- Lav verdi

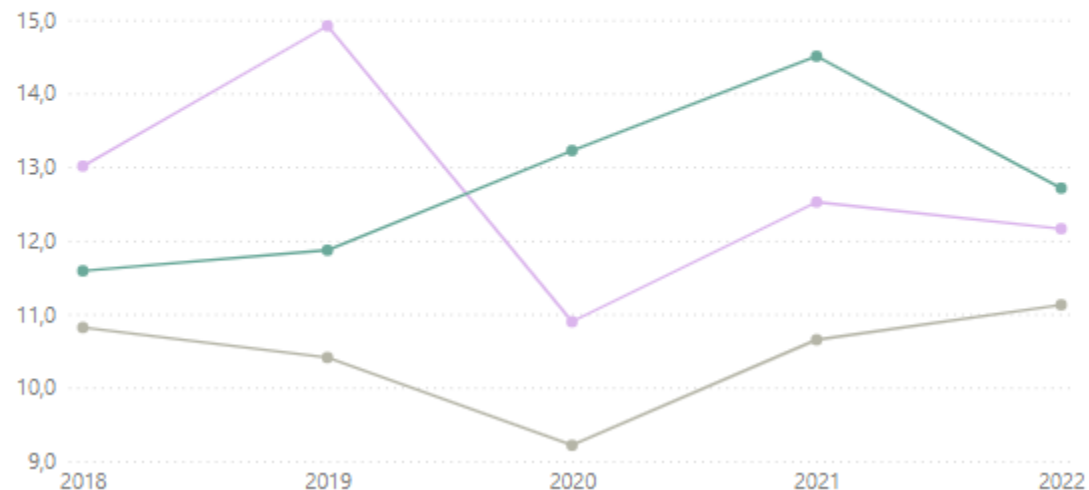


Bydelskart Oslo og A-hus



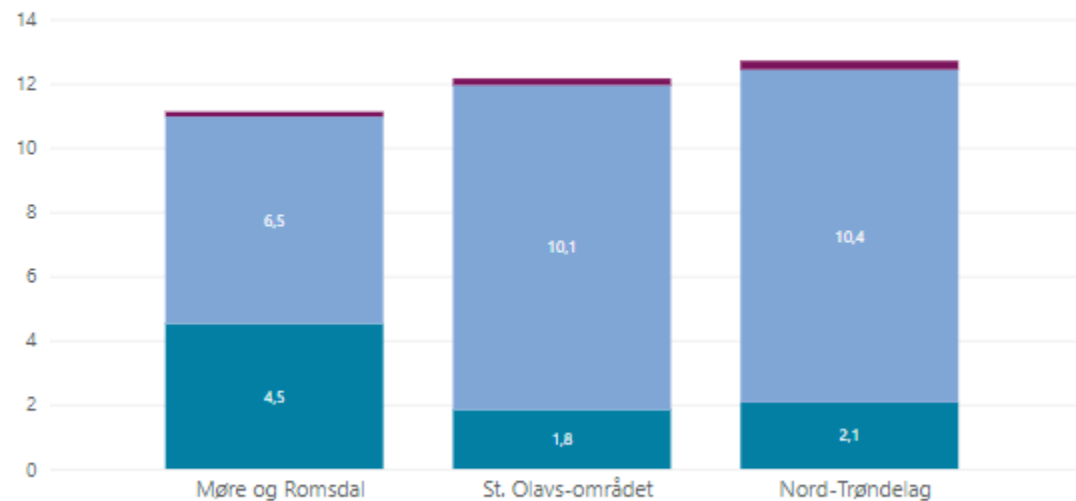
Utvikling i antall rehabiliteringspasienter (per 1 000 innbyggere)

- Møre og Romsdal
- St. Olavs-området
- Nord-Trøndelag



Rehabiliteringspasienter fordelt på behandlingssted og region i 2022 (per 1 000 innbyggere)

- Kun i sykehus
- Kun i private institusjoner
- Både i sykehus og private institusjoner

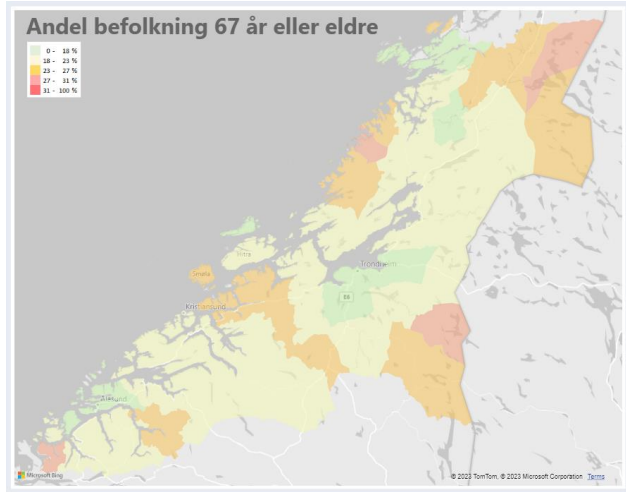


Drivere for endring

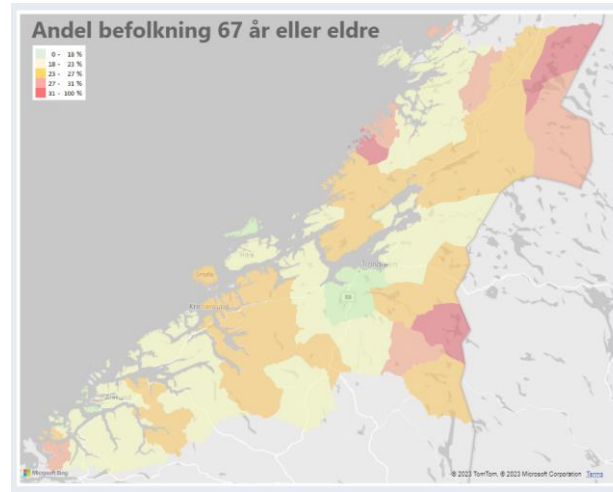


Bakgrunn

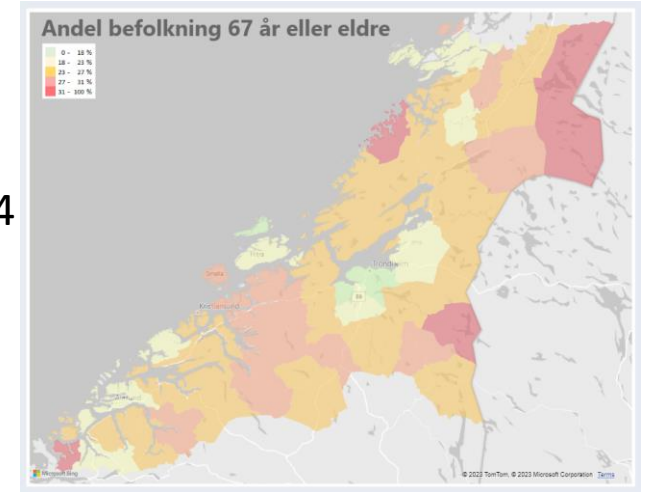
2023



2028

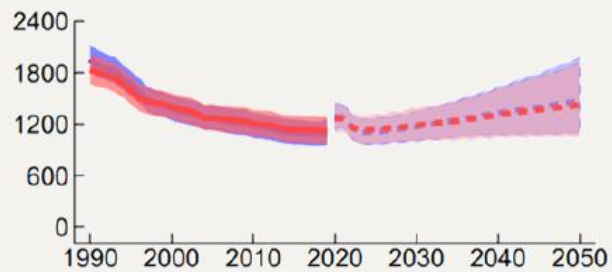


2034

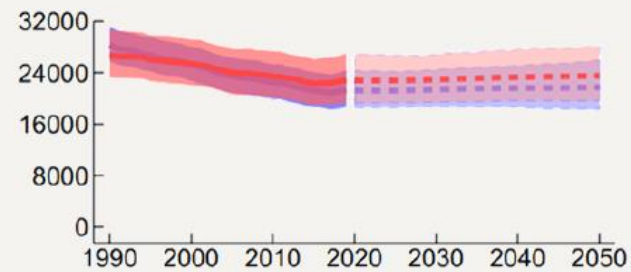


Helsetapsjusterte leveår (DALY)

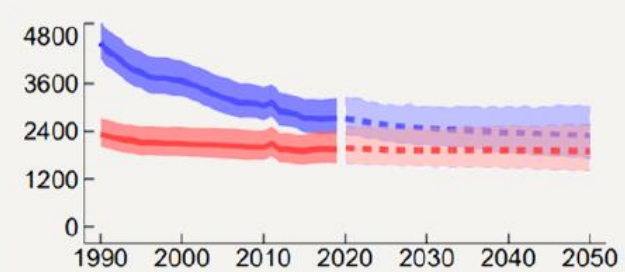
Smittsomme sykdommer



Ikke-smittsomme sykdommer



Skader



Kommune	 <p data-bbox="980 739 1480 1086">Brukers mål om best mulig funksjons- og mestringsevne, selvstendighet og deltakelse sosialt og i samfunnet.</p>	Spesialisthelsetjeneste
Behov for kompetanse knyttet til muligheter og begrensninger i nærmiljø?		Behov for spesialisert kompetanse?
Behov for langvarig og koordinert oppfølging?		Behov for kompleksitet?
Behov for tverrsektoriell samhandling?	Behov for intensitet?	

Ønskede endringer

- Kortere opphold
 - Får flere gjennom
- Mer bruk av digitale verktøy
 - Riktig og viktig for pasienter
 - Kartlegging, oppfølging
- Dreining mot dagopphold og poliklinikk
 - Dag + overnatting
- Bedre samhandling med kommunene
 - Start i spesialisthelsetjenesten oppfølging lokalt
 - Krever kompetanseoverføring og økt kapasitet?
- Satse på tidlig rehabilitering

