



Ortopedisk seksjon i Volda

Statistikk, skryt og den slags

Vi

- 6 ½ overleger

- 1 som langtidsvikar dekker overlegepermisjoner og annet fravær
- 1 med en del admin og mindre klinikk

- 5 opererer proteser
- 2 ½ opererer rygg
- 2 skoperer skuldre
- 2 opererer føtter
- 1 ½ tar noe håndkirurgi
- Alle opererer trauma/ØH

- 3 LIS3

- Er flinke folk med forskjellig fartstid
- Gode søkere på ledige stillinger

- Får god og brei opplæring

Jobben og utfordringer

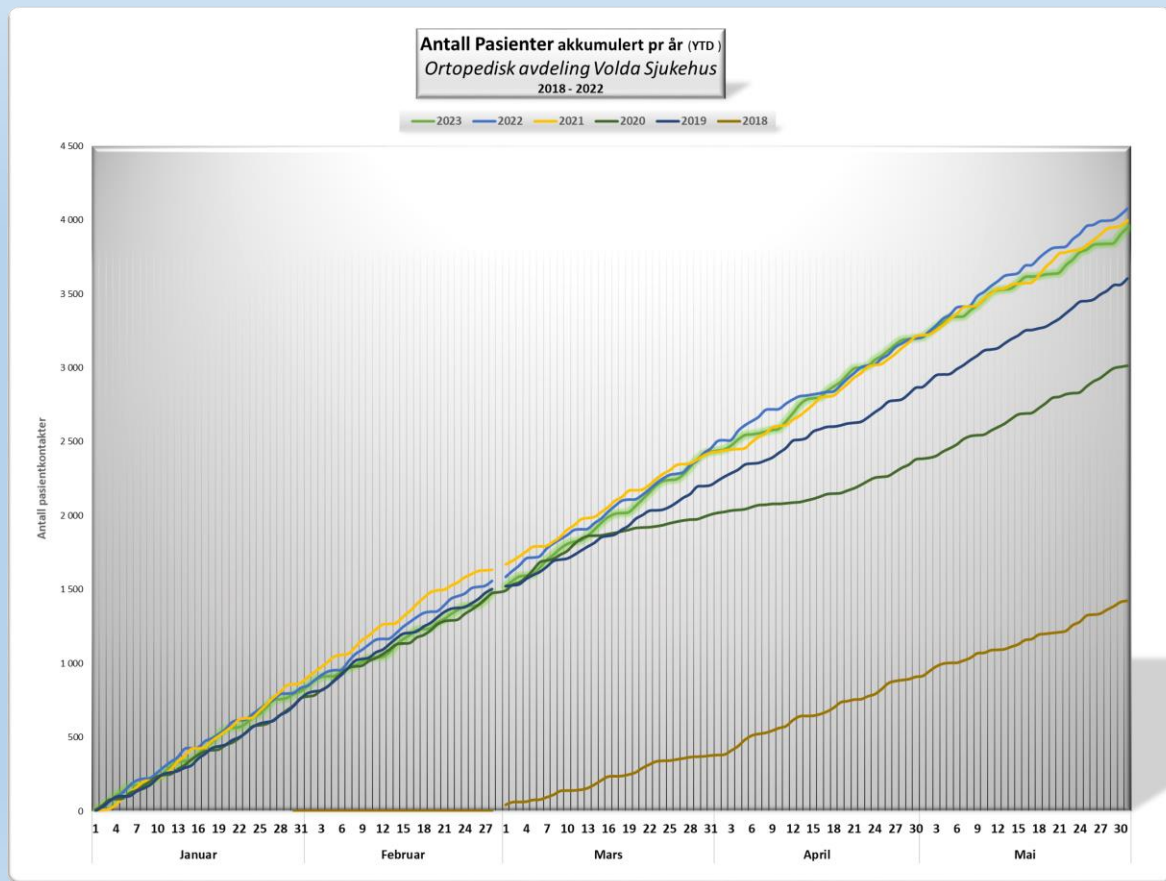
- Overveiende elektiv drift
 - Proteser er største pasientgruppe
 - Mye pasienter fra utenfor 7-stjerne
- Økende ventelister til tross for konstant økt aktivitet
 - Dopplet både antall proteseoperasjoner og ventetid mellom poliklinikk og operasjon siden 2017
- Sårbarhet med lite fagfolk og usikkerhet i internasjonale leveranser
- Økonomisk press
 - Gjøre mer for mindre kostnad
 - Forandret ISF
- Sentralisering???

Antall Pasientkontakter YTD

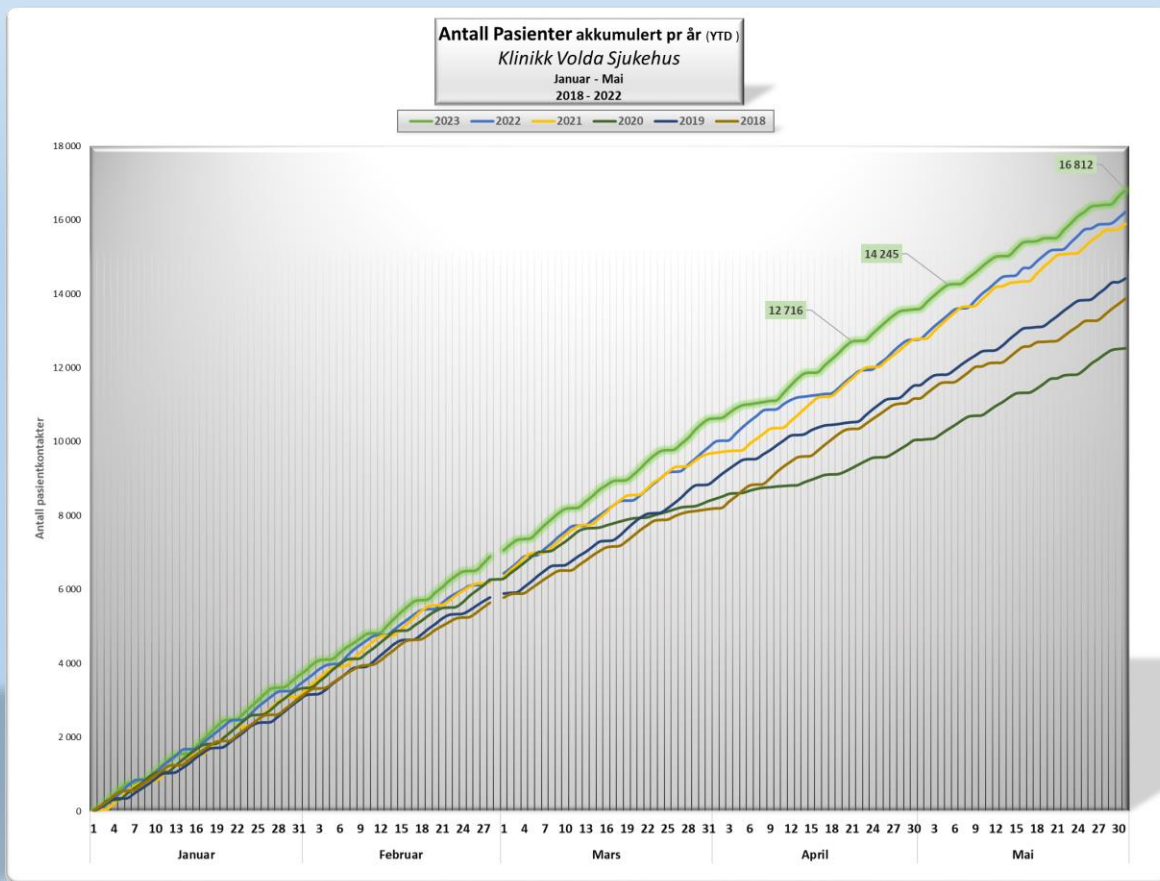
Ortopedisk avdeling og Klinikk Volda Sjukehus

Januar – Mai
2018 - 2023

Ortopedisk avdeling:

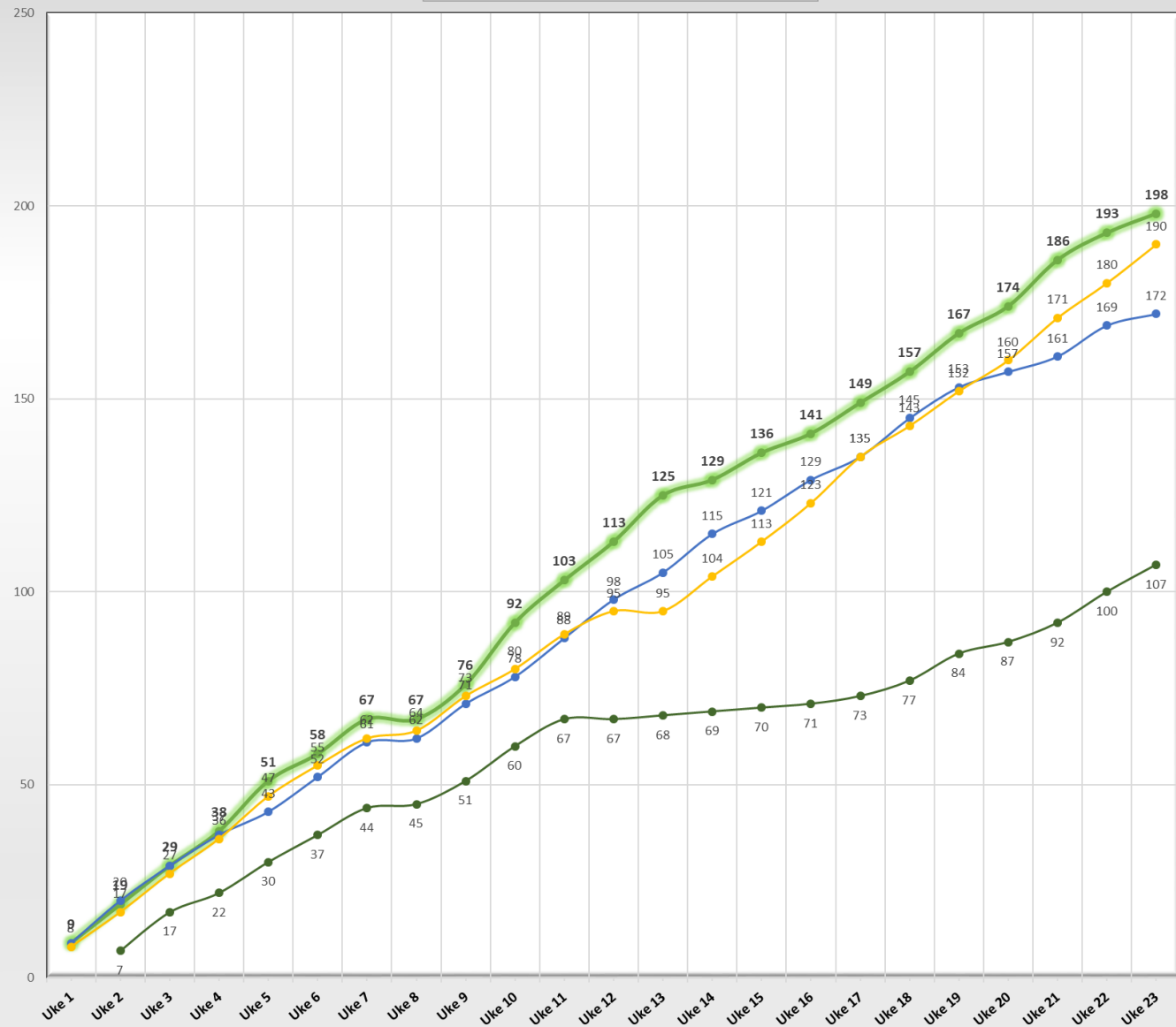


Klinikk Volda Sjukehus totalt:



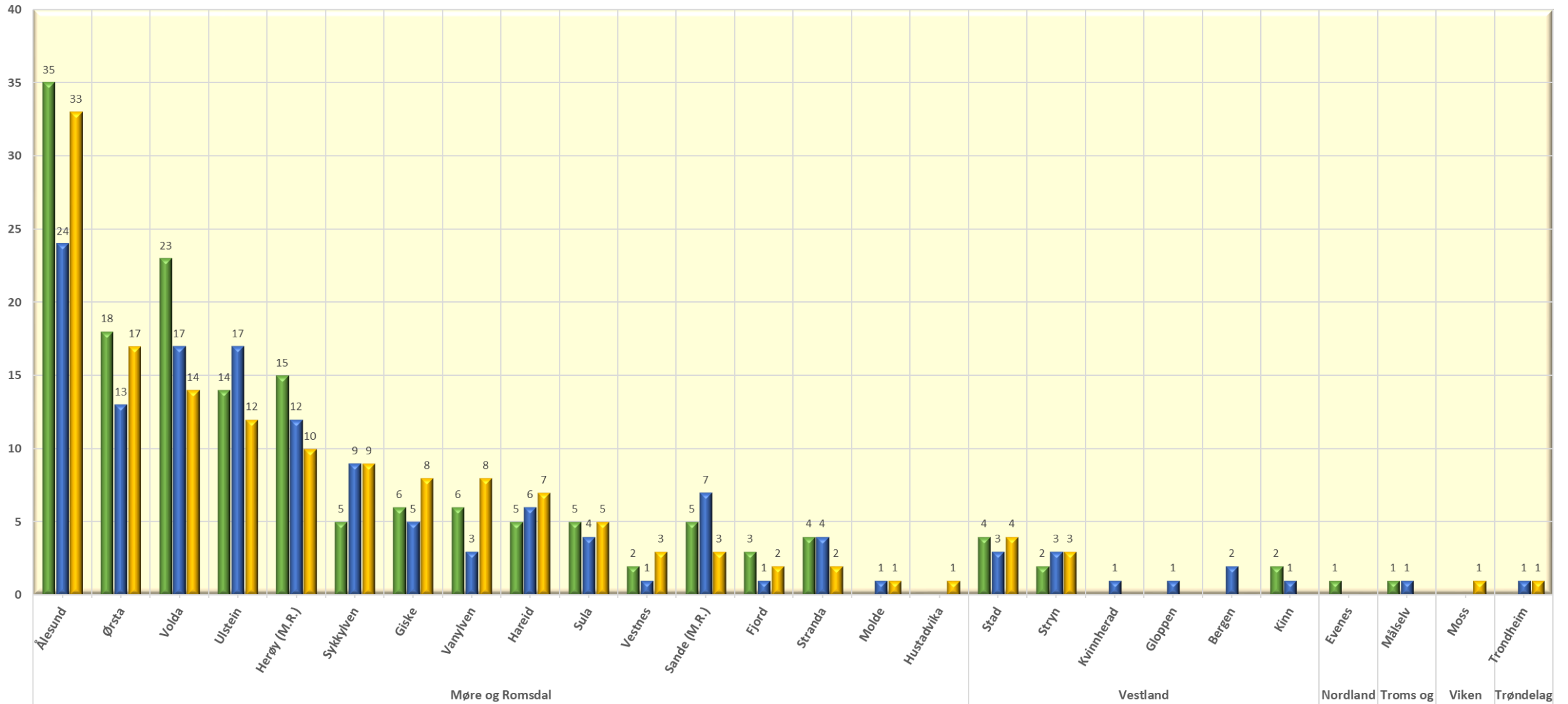
Akkumulert antall
Proteser operert pr Uke pr År
 Volda Sjukehus 2020-2023

—●— 2023 —●— 2022 —●— 2021 —●— 2020



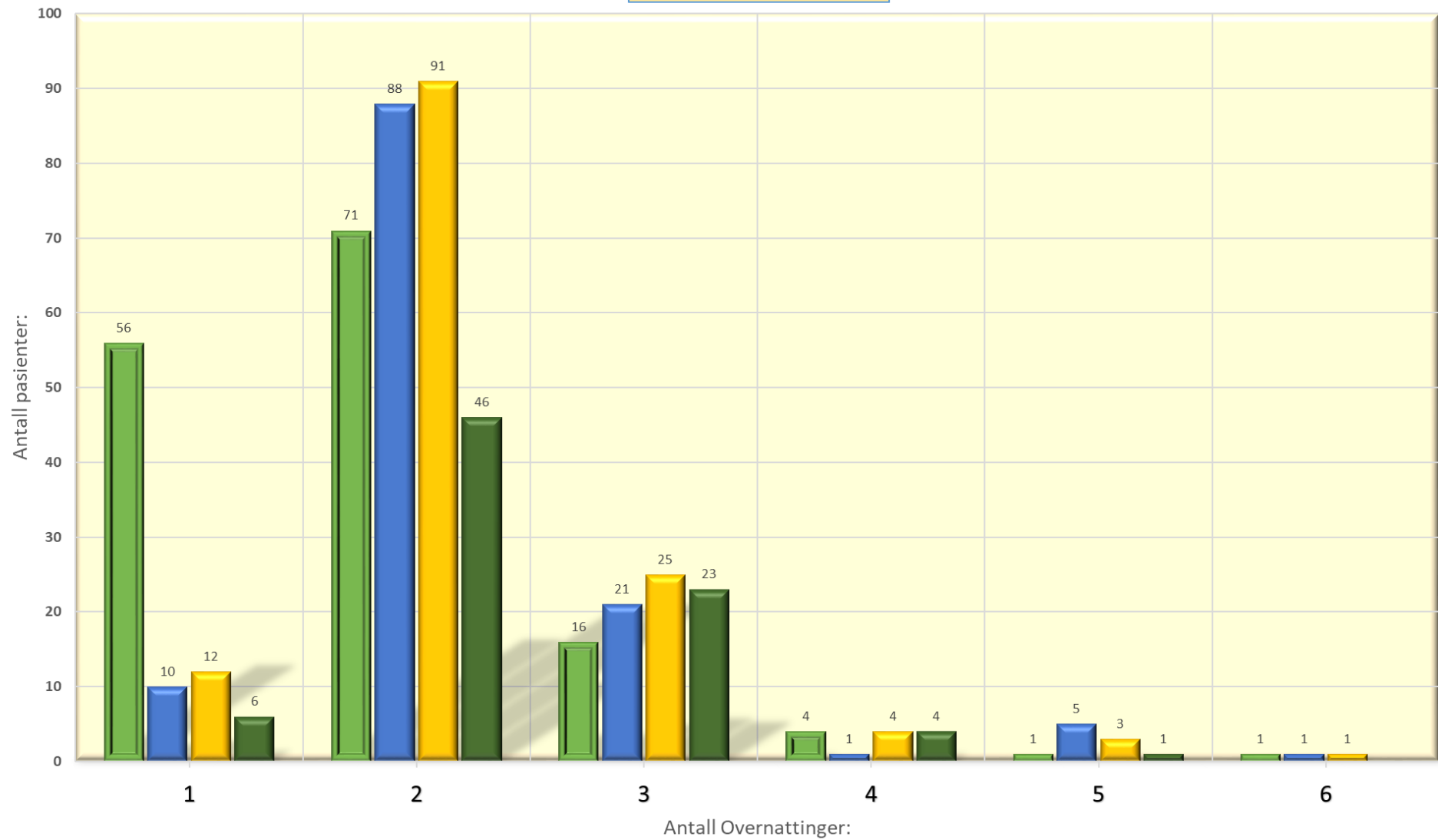
Antall primære hoft- og kneproteser (planlagte)
 pr *Hjemkommune / Fylke*
 Jan-Mai 2021-2023 Volda Sjukehus

■ 2023 ■ 2022 ■ 2021

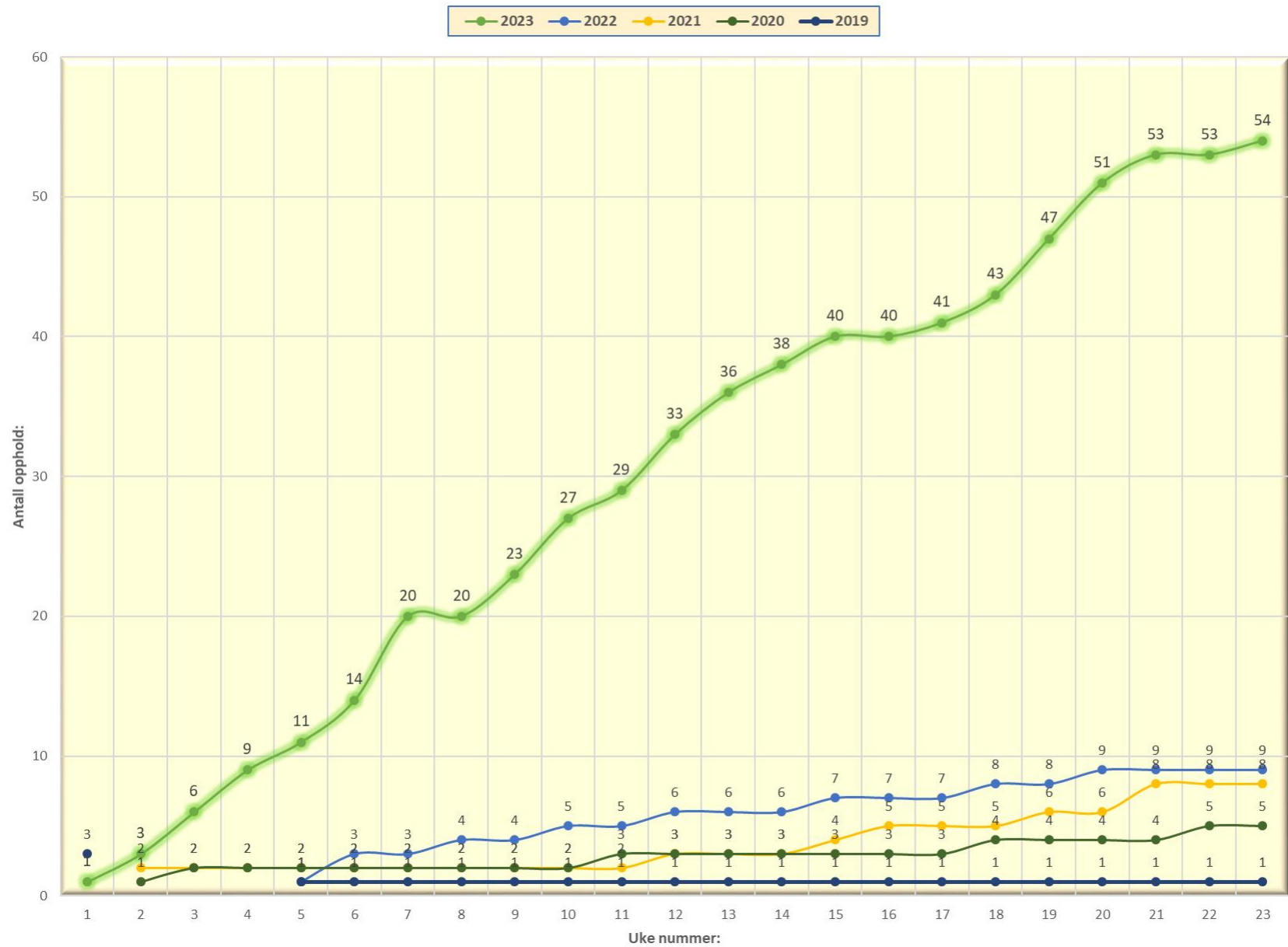


Antall overnattinger reduseres
Planlagte Primære Hofte- og Kneproteser
Jan-Mai 2020-2023
Volda Sjukehus

■ 2023 ■ 2022 ■ 2021 ■ 2020



Antall Opphold med liggetid <= 32 Timer Akkumulert antall pr Ukenr og År



Suksess

- Dedikerte folk i godt arbeidsmiljø
- Konstant forbedring
 - Kurs
 - Egne prosjekter
- Samarbeid med kommunene
 - Flyt på sengeposten
- Gjennomtenkte prosesser

Opererte Protoser

(skulder, hofte og kne)

i Helse-MR og
Utskrivningsklare
pasienter (- UKP):

Volda Sjukehus:

*Få UKP-*pasienter* og
døgnopphold

*Godt samarbeid med
kommuner i Syv-Stjernen

	Kolonneetiketter					
Radetiketter	2023	2022	2021	2020	2019	Totalsum
Antall UPK						
Volda sjukehus	3	7	3	2	2	17
Sjukehuset Nordmøre og Romsdal	19	44	32	26	25	146
Ålesund sjukehus	20	41	47	46	31	185
Antall UPK2						
Volda sjukehus	7 %	8 %	4 %	3 %	3 %	5 %
Sjukehuset Nordmøre og Romsdal	45 %	48 %	39 %	35 %	43 %	42 %
Ålesund sjukehus	48 %	45 %	57 %	62 %	53 %	53 %
Antall Innleggelser						
Volda sjukehus	198	357	352	277	286	1 470
Sjukehuset Nordmøre og Romsdal	323	685	639	515	495	2 657
Ålesund sjukehus	256	500	550	440	432	2 178
Antall Innleggelser2						
Volda sjukehus	25 %	23 %	23 %	22 %	24 %	23 %
Sjukehuset Nordmøre og Romsdal	42 %	44 %	41 %	42 %	41 %	42 %
Ålesund sjukehus	33 %	32 %	36 %	36 %	36 %	35 %
Utskrivningsklar antall dager (UKP)						
Volda sjukehus	8	17	3	4	3	35
Sjukehuset Nordmøre og Romsdal	87	245	199	202	159	892
Ålesund sjukehus	134	172	189	173	112	780
Utskrivningsklar antall dager (UKP)2						
Volda sjukehus	3 %	4 %	1 %	1 %	1 %	2 %
Sjukehuset Nordmøre og Romsdal	38 %	56 %	51 %	53 %	58 %	52 %
Ålesund sjukehus	59 %	40 %	48 %	46 %	41 %	46 %
% - Utskrevet til Bosted						
Volda sjukehus	84,1 %	82,3 %	83,2 %	83,2 %	82,5 %	82,9 %
Sjukehuset Nordmøre og Romsdal	78,0 %	74,2 %	73,2 %	71,1 %	66,1 %	72,3 %
Ålesund sjukehus	81,8 %	72,7 %	70,7 %	67,6 %	63,0 %	70,3 %

???